




Les applications pour la rédaction et la présentation en français
Apps for writing and presenting in French

Il y a de nombreuses applications pour soutenir l'apprentissage des élèves. En voici quelques-uns qu'on a évaluées en changeant la langue d'utilisation en français.

Application	Description
<p>Keynote Apple</p> 	<p>Cette application est déjà installée sur l'iPad. On peut créer des présentations en utilisant le texte, les photos, les animations etc. Les élèves peuvent collaborer sur une présentation si on utilise iCloud. L'application est complètement en français si on change la langue et la région de l'iPad.</p>
<p>Book Creator Red Jumper Ltd.</p> 	<p>Book Creator est assez facile à apprendre et offre la possibilité de créer des livres numériques. Quand on change la langue et la région de l'iPad, l'application et les menus sont complètement en français (à part "New Book" en bas et le tutoriel "Getting Started".) On peut choisir à créer un livre simple ou une bande dessinée (Format: portrait, carrée ou paysage).</p>
<p>Pictello AssitiveWare</p> 	<p>Comme Book Creator, avec Pictello on peut créer des livres numériques en utilisant des images and des photos. On ne peut pas dessiner. Contrairement à Book Creator, Pictello offre la possibilité de télécharger des voix françaises pour lire les livres à haute voix. L'application offre deux modes de création: Mode Assistant où l'application enseigne comment créer le livre en étapes. Mode Expert où on peut ajouter toutes les parties des pages à la fois. Le mode Expert vous permet de créer votre histoire plus rapidement et d'utiliser des options avancées telles que les polices de caractère et les transitions.</p>

App	Description
<p>ExplainEverything Basics Explain Everything</p> 	<p>Explain Everything Basic vous permet de créer des présentations vidéos: Dessiner, ajouter des photos, écrire. On peut enregistrer la voix et ajouter autres sons. Laissez libre cours votre imagination. Tous les menus en français si on change la langue et la région de l'iPad.</p>
<p>Show Me Learnbat, Inc.</p> 	<p>Application de tableau blanc: Démontrer ce que vous avez appris pendant que vous enregistrez la voix. Cette application nécessite de l'entraînement minimal. Pas de menus (sauf <Done> - toujours en anglais). Utilisez les icônes de l'application pour enregistrer une présentation orale.</p>
<p>iWordQ CF Quillsoft Ltd</p> 	<p>iWordQ CF aide à l'écriture et la lecture. Disponible en français. Cette application offre la prédiction de mots, la possibilité d'écouter les mots et les phrases sélectionnés et la segmentation du texte pour aider la concentration.</p>
<p>Typo HD SecondGuess Apps</p> 	<p>Cette application offre des soutiens pour l'écriture: la prédiction de mots et la possibilité d'avoir les mots et les phrases lus à l'orale. Assez simpliste à apprendre, les menus ne change pas en français, mais les réglages de l'application offre six langues différentes y compris le français.</p>

App	Description
<p>SnapType SnapType</p> 	<p>Une bonne solution pour ceux qui ont de la difficulté physique à écrire ou pour ceux qui veulent simplement avoir une calligraphie plus précise. Prendre une photo de la feuille de travail et SnapType vous permet d'écrire là-dessus. Les menus restent en anglais mais on peut utiliser le clavier français pour compléter les feuilles de travail.</p>
<p>Office 365 Education</p> 	<p>Si votre conseil scolaire a décidé de travailler avec les applications Microsoft, tout fonctionnera en français quand on change la langue et la région de l'iPad en français.</p>
	<p>Si votre conseil scolaire a décidé de travailler avec les applications Google, tout fonctionnera en français quand on change la langue et la région de l'iPad en français.</p>