
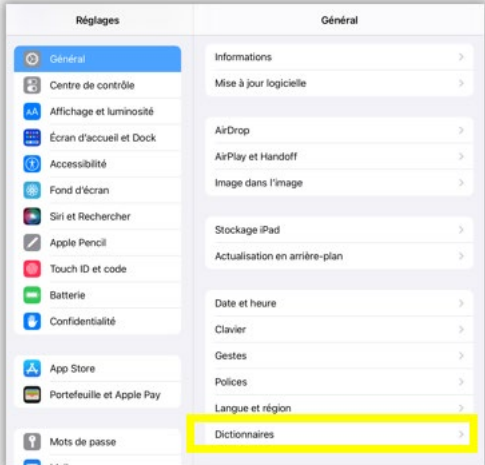


Ajouter un dictionnaire français à l'iPad

Introduction

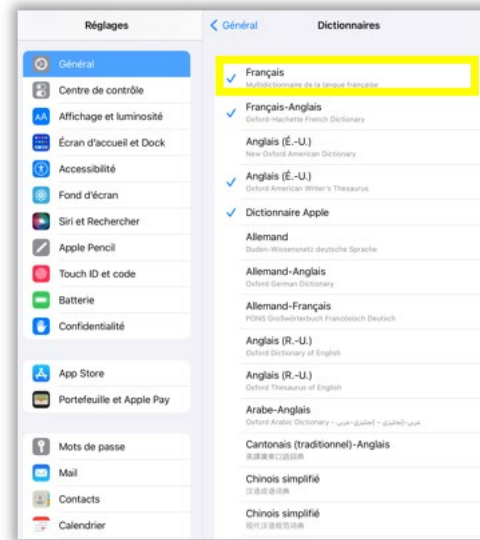
Ajouter un dictionnaire français est facile et il y a plusieurs choix dans les réglages de l'iPad.

Étapes à suivre pour ajouter un dictionnaire français à l'iPad

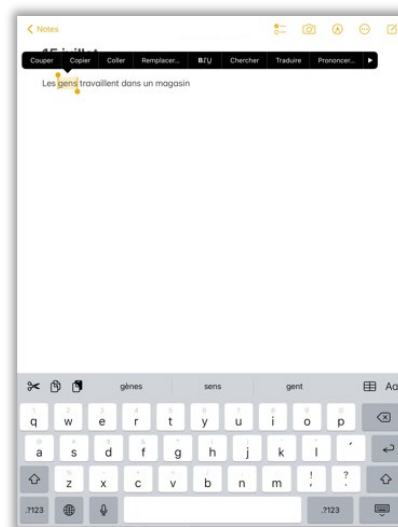
Étapes	Instructions	Images
1	Choisir «Réglages »	
2	Choisir «Général» puis choisir «Dictionnaires»	

Étapes	Instructions	Images
--------	--------------	--------

3 Cliquer sur le dictionnaire désiré et ce dictionnaire va s’ajouter.



4 Maintenant, on peut sélectionner un mot en appuyant sur le mot. Ensuite, Cliquer «Chercher»



Étapes Instructions

Images

- 5 Avoir le choix entre dictionnaire et le Web.

